


Date - 08/02/2018



23%
Q-o-Q

PAT




18%

ROCE

VOLTAS

A TATA Enterprise



tata150.com



**Extract of Unaudited Consolidated Financial Results
for the quarter and nine months ended 31st December, 2017**

₹ In Crores

Particulars	Quarter ended			Nine months ended		Year ended
	31.12.2017 (Unaudited)	30.09.2017 (Unaudited)	31.12.2016 (Unaudited)	31.12.2017 (Unaudited)	31.12.2016 (Unaudited)	31.03.2017 (Audited)
Total Income from Operations	1391.71	1087.92	1259.78	4502.73	4197.98	6294.84
Profit before tax	130.56	129.62	125.27	520.75	470.24	720.27
Net Profit for the period	100.44	95.36	81.56	383.71	319.39	519.86
Other Comprehensive Income (Net of tax)	10.20	44.44	(13.43)	101.01	35.71	81.54
Total Comprehensive Income for the period	110.64	139.80	68.13	484.72	355.10	601.40
Paid up equity share capital (Face value ₹ 1/- each)	33.08	33.08	33.08	33.08	33.08	33.08
Earning per share (* not annualised)						
Basic (₹)	*3.01	*2.86	*2.42	*11.48	*9.62	15.64
Diluted (₹)	*3.01	*2.86	*2.42	*11.48	*9.62	15.64

Notes :

- These results have been reviewed by the Board Audit Committee at its Meeting held on 6th February, 2018 and approved by the Board of Directors at its Meeting held on 7th February, 2018.
- Sales for the quarter ended 31st December, 2017 is net of Goods and Service Tax (GST). However, sales for the comparative periods of previous year is gross of Excise Duty. Sales, net of GST / Excise Duty for the quarter and nine months ended 31st December, 2017 has increased by 16% and 9% respectively, in comparison to the corresponding period of the previous year.
- The Company's Branch in UAE and its subsidiary company in Oman are currently executing MEP Projects as a Subcontractor, wherein Carillion PLC is a joint venture partner of the Main Contractor. Carillion PLC has filed for compulsory liquidation in UK in January 2018. Based on the initial assessment done and contractual remedies available, the Company does not foresee a material risk. Some delays in receiving certifications and payments may, however, be experienced. The total contract assets of these projects are around ₹ 177 crores as of date.
- In accordance with the IND AS Transition Facilitation Group (ITFG) clarification issued by the Institute of Chartered Accountants of India during the year, set-off availed on dividend distribution tax by the parent Company has been included in Statement of Changes in Equity during the current and corresponding previous periods presented.
- Information on Standalone Financial Results:

₹ In Crores

Particulars	Quarter ended			Nine months ended		Year ended
	31.12.2017 (Unaudited)	30.09.2017 (Unaudited)	31.12.2016 (Unaudited)	31.12.2017 (Unaudited)	31.12.2016 (Unaudited)	31.03.2017 (Audited)
Total Income from Operations	1244.51	1005.81	1095.09	4150.77	3754.11	5727.41
Profit before tax	90.02	133.62	145.89	437.87	466.54	651.02
Net Profit for the period	70.09	96.11	103.41	324.02	334.28	486.19

- The above is an extract of the detailed format of the standalone and consolidated Financial Results for the quarter and nine months ended 31st December, 2017 filed with the Stock Exchanges under Regulation 33 of the SEBI (Listing Obligations and Disclosure Requirements) Regulation, 2015. The full format of the standalone and consolidated Financial Results for the quarter and nine months ended 31st December, 2017 are available on the Stock Exchange websites, www.bseindia.com and www.nseindia.com and on the Company's website www.voltas.com

**For and on behalf of the Board of Directors
of Voltas Limited
Sanjay Johri
Managing Director**

Mumbai, 7th February, 2018.

VOLTAS LIMITED

Registered Office : Voltas House 'A', Dr. Babasaheb Ambedkar Road, Chinchpokli, Mumbai 400 033, India.
Tel. No. : 91 22 66656666 Fax No. : 91 22 66656231
e-mail : shareservices@voltas.com Website : www.voltas.com
CIN : L29308MH1954PLC009371




Unitary Cooling Products

Domestic Projects

International Projects

Textile Machinery

Mining & Construction
Equipment



VOLTAS

A TATA Enterprise



tata150.com



Extract of Unaudited Consolidated Financial Results for the quarter and nine months ended 31st December, 2017

Particulars	Quarter ended			Nine months ended		Year ended 31.03.2017 (Audited)
	31.12.2017 (Unaudited)	30.09.2017 (Unaudited)	31.12.2016 (Unaudited)	31.12.2017 (Unaudited)	31.12.2016 (Unaudited)	
Total Income from Operations	1391.71	1087.92	1259.78	4502.73	4197.98	6294.84
Profit before tax	130.56	129.62	125.27	520.75	470.24	720.27
Net Profit for the period	100.44	95.36	81.56	383.71	319.39	519.86
Other Comprehensive Income (Net of tax)	10.20	44.44	(13.43)	101.01	35.71	81.54
Total Comprehensive Income for the period	110.64	139.80	68.13	484.72	355.10	601.40
Paid up equity share capital (Face value ₹ 1/- each)	33.08	33.08	33.08	33.08	33.08	33.08
Earning per share (* not annualised)						
Basic (₹)	*3.01	*2.86	*2.42	*11.48	*9.62	15.64
Diluted (₹)	*3.01	*2.86	*2.42	*11.48	*9.62	15.64

Notes :

- These results have been reviewed by the Board Audit Committee at its Meeting held on 6th February, 2018 and approved by the Board of Directors at its Meeting held on 7th February, 2018.
- Sales for the quarter ended 31st December, 2017 is net of Goods and Service Tax (GST). However, sales for the comparative periods of previous year is gross of Excise Duty. Sales, net of GST / Excise Duty for the quarter and nine months ended 31st December, 2017 has increased by 16% and 9% respectively, in comparison to the corresponding period of the previous year.
- The Company's Branch in UAE and its subsidiary company in Oman are currently executing MEP Projects as a Subcontractor, wherein Carillion PLC is a joint venture partner of the Main Contractor. Carillion PLC has filed for compulsory liquidation in UK in January 2018. Based on the initial assessment done and contractual remedies available, the Company does not foresee a material risk. Some delays in receiving certifications and payments may, however, be experienced. The total contract assets of these projects are around ₹ 177 crores as of date.
- In accordance with the IND AS Transition Facilitation Group (ITFG) clarification issued by the Institute of Chartered Accountants of India during the year, set-off availed on dividend distribution tax by the parent Company has been included in Statement of Changes in Equity during the current and corresponding previous periods presented.
- Information on Standalone Financial Results:

Particulars	Quarter ended			Nine months ended		Year ended 31.03.2017 (Audited)
	31.12.2017 (Unaudited)	30.09.2017 (Unaudited)	31.12.2016 (Unaudited)	31.12.2017 (Unaudited)	31.12.2016 (Unaudited)	
Total Income from Operations	1244.51	1005.81	1095.09	4150.77	3754.11	5727.41
Profit before tax	90.02	133.62	145.89	437.87	466.54	651.02
Net Profit for the period	70.09	96.11	103.41	324.02	334.28	486.19

- The above is an extract of the detailed format of the standalone and consolidated Financial Results for the quarter and nine months ended 31st December, 2017 filed with the Stock Exchanges under Regulation 33 of the SEBI (Listing Obligations and Disclosure Requirements) Regulation, 2015. The full format of the standalone and consolidated Financial Results for the quarter and nine months ended 31st December, 2017 are available on the Stock Exchange websites, www.bseindia.com and www.nseindia.com and on the Company's website www.voltas.com

For and on behalf of the Board of Directors
of Voltas Limited
Sanjay Johri
Managing Director

Mumbai, 7th February, 2018.

VOLTAS LIMITED

Registered Office : Voltas House 'A', Dr. Babasaheb Ambedkar Road, Chinchpokli, Mumbai 400 033, India.
Tel. No. : 91 22 66656666 Fax No. : 91 22 66656231
e-mail : shareservices@voltas.com Website : www.voltas.com
CIN : L29308MH1954PLC009371



Unitary Cooling Products



Domestic Projects



International Projects



Textile Machinery



Mining & Construction Equipment

सकाळ
दि. ०८/०२/२०१८



23%
Q-o-Q
PAT



18%
ROCE

व्होल्टास

(A TATA Enterprise)



tata150.com



दि. ३१ डिसेंबर, २०१७ रोजी संपलेली तिमाही व नऊमाहीकरिताच्या अलेखापरीक्षित एकत्रित वित्तीय निष्कर्षांचा अहवाल
(रु. कोटीमध्ये)

तपशील	तिमाहीअखेर			नऊमाहीअखेर		३१.०३.२०१७ रोजी संपलेले वर्ष (लेखापरीक्षित)
	३१.१२.२०१७	३०.०९.२०१७	३१.१२.२०१६	३१.१२.२०१७	३१.१२.२०१६	
	(अलेखापरीक्षित)	(अलेखापरीक्षित)	(अलेखापरीक्षित)	(अलेखापरीक्षित)	(अलेखापरीक्षित)	
परिचालनातून एकूण उत्पन्न	१३९१.७१	१०८७.९२	१२५९.७८	४५०२.७३	४१९७.९८	६२९४.८४
करपूर्व नफा	१३०.५६	१२९.६२	१२५.२७	५२०.५५	४७०.२४	७२०.२७
कालावधीकरिता निव्वळ नफा	१००.४४	९५.३६	८९.५६	३८३.७९	३१९.३९	५१९.८६
अन्य सर्वसमावेशक उत्पन्न (निव्वळ कर)	१०.२०	४४.४४	१३.४३	१०१.०१	३५.७१	८९.५४
कालावधीकरिता एकूण सर्वसमावेशक उत्पन्न	११०.६४	१३९.८०	६८.९९	४८४.७२	३५५.१०	६०९.४०
प्रदानित समभाग भांडवल (प्रत्येकी रु. १/- दर्शनी मूल्य)	३३.०८	३३.०८	३३.०८	३३.०८	३३.०८	३३.०८
प्रतिशेअर उत्पन्न (*अवार्धिकीकृत)						
मूलभूत (रु.)	*३.०१	*२.८६	*२.४२	*११.४८	*९.६२	१५.६४
सौम्यीकृत (रु.)	*३.०१	*२.८६	*२.४२	*११.४८	*९.६२	१५.६४

टिपा :

- सदर निष्कर्षांचे लेखापरीक्षण समिती मंडळाद्वारे दि. ०६.०२.२०१८ रोजी पार पडलेल्या सभेत पुनरावलोकन करण्यात आले व संचालक मंडळाद्वारे त्यांच्या दि. ०७.०२.२०१८ रोजी पार पडलेल्या सभेमध्ये त्यांना मंजुरी देण्यात आली आहे.
- दि. ३१ डिसेंबर, २०१७ रोजी संपलेल्या तिमाहीकरिताची विक्री ही वस्तू व सेवा करांची (जीएसटी) निव्वळ विक्री आहे. तथापि, गत वर्षाच्या तुलनात्मक कालावधीकरिताची विक्री ही एकत्रित जकात कराची आहे. दि. ३१ डिसेंबर, २०१७ रोजी संपलेली तिमाही व नऊमाहीकरिता विक्री, निव्वळ जीएसटी/जकात कर हा गत वर्षाच्या अनुषंगिक कालावधीच्या तुलनेत अनुक्रमे १६% व ९% ने वाढवण्यात आला आहे.
- कंपनीची शाखा यूएईमध्ये आहे व तिची उपकंपनी ओमानमध्ये आहे ज्या सध्या उपकंत्राटदार म्हणून एमईपी प्रोजेक्टसचे काम करीत आहेत ज्यामध्ये करिग्लियॉन पीएलसी ही कंपनी मुख्य कंत्राटदाराचे जॉईंट व्हेंजर आहे. करिग्लियॉन पीएलसीने जानेवारी, २०१८ मध्ये यूकेमध्ये अनिवार्य परिसमापन दाखल केले आहे. प्रारंभाच्या झालेल्या निर्धारणाच्या आधारावर व उपलब्ध कंत्राटी उपाययोजनांच्या आधारावर कंपनीने सामान जोखमीचे अनुमान केलेले नाही. तथापि, प्रमाणपत्रांच्या व प्रदानांच्या प्राप्तीमध्ये विलंब अपेक्षित आहे. सदर प्रोजेक्ट्सची एकूण कंत्राटी संपत्ती आजतारखेस साधारण रु. १७७ कोटी इतकी आहे.
- वर्षादरम्यान भारताच्या सनदी लेखापाल संस्थेद्वारे जारी आयनडी एस ट्रान्झिशन फॉसिटेशन ग्रुप (आयटीएफजी) स्पष्टीकरणानुसार पालक कंपनीद्वारे वितरित लाभांशावरील प्राप्त लाभ हा विद्यमान कालावधी व अनुषंगिक गत कालावधीदरम्यान सादर करण्यात आलेल्या समभागांतील बदलाच्या अहवालात समाविष्ट आहे.
- स्थायी वित्तीय निष्कर्षांची माहिती :

(रु. कोटीमध्ये)

तपशील	तिमाहीअखेर			नऊमाहीअखेर		३१.०३.२०१७ रोजी संपलेले वर्ष (लेखापरीक्षित)
	३१.१२.२०१७	३०.०९.२०१७	३१.१२.२०१६	३१.१२.२०१७	३१.१२.२०१६	
	(अलेखापरीक्षित)	(अलेखापरीक्षित)	(अलेखापरीक्षित)	(अलेखापरीक्षित)	(अलेखापरीक्षित)	
परिचालनातून एकूण उत्पन्न	१२४४.५१	१००५.८१	१०९५.०९	४१५०.७७	३७५४.११	५७२७.४१
करपूर्व निव्वळ नफा	९०.०२	१३३.६२	१४५.८९	४३७.८७	४६६.५४	६५१.०२
करपश्चात निव्वळ नफा	७०.०९	९६.११	१०३.४१	३२४.०२	३३४.२८	४८६.१९

- वरील तपशील हा सेबी (सूचिबद्धता अनिवार्यता व विमोचन आवश्यकता) विनियमन, २०१५ च्या विनियमन ३३ अंतर्गत स्टॉक एक्सचेंजेसकडे दाखल करण्यात आलेल्या दि. ३१ डिसेंबर, २०१७ रोजी संपलेली तिमाही व नऊमाहीकरिताच्या स्थायी व एकत्रित वित्तीय निष्कर्षांच्या अहवालाच्या विस्तृत प्रारूपाचा सारांश आहे. दि. ३१ डिसेंबर, २०१७ रोजी संपलेली तिमाही व नऊमाहीकरिताच्या स्थायी व एकत्रित वित्तीय निष्कर्षांच्या अहवालाचे संपूर्ण प्रारूप स्टॉक एक्सचेंजेसची वेबसाइट www.bseindia.com व www.nseindia.com वर तसेच कंपनीची वेबसाइट www.voltas.com वरही उपलब्ध आहे.

व्होल्टास लिमिटेडच्या संचालक मंडळाकरिता व त्यांच्या वतीने
संजय जोहरी
व्यवस्थापकीय संचालक

मुंबई, दिनांक ७ फेब्रुवारी, २०१८

व्होल्टास लिमिटेड

नोंदणीकृत कार्यालय : व्होल्टास हाऊस 'ए', डॉ. बाबासाहेब आंबेडकर रोड, चिंचपोकळी, मुंबई ४०० ०३३, भारत.
दूर. क्र.: ९१ २२ ६६६५६६६६, फॅक्स क्र.: ९१ २२ ६६६५६२३१
ई-मेल : shareservices@voltas.com, वेबसाइट : www.voltas.com
सीआयएन : L29308MH1954PLC009371

